

1. évfolyam 2. szám

Tavaszi melléklet

Akik az új-ságot írták:

Ádám, Nimród, Hanni,
Fruzi, Jázmin, Terka,
Szofi, Orsi, Nóri (3. o.)

Viki, Aisa, Annamari,
Anna (Zöld)

Márkó, Marci, Simon
(Kék)

Vince, Zsófi, Andris

(5. o.)

A tartalomból:

Tavaszi kreatívkodás	2-3.
Tavaszi ételek	4.
Zene	5.
Húsvét, ünnepek	6-7.
Tenisz	7.
Tavaszi növények	8.
Nyalánságok	9.
Tavaszi divat	9.
Vitorlázás	10.
Húsvéti foglalkozás	11.
Virágdivat	12.
Tojásfestés	13.
Tavaszi élőlények	14.
Tavaszi virágok	15.
Szerzőink	16.

Tavas van, gyönyörű! Jót rikkant az ég!
Mit beszélsz? korai? Nem volt itt sose tél!
Pattantsd ki a szíved, elő a rügyekkel -
A mi tudónkból száll ki a tavaszi szél! József A.

Gondolatok a tavaszról

A tavasz számomra a békeséget és a boldogságot jelképezi. Új növények bújnak ki,

és ünnepejük a húsvétot.

(Aisa)

Én szeretem a tavaszt, mert nincs hideg, de nincs is kánikula, friss a levegő és szép is.

(Andris)

Én azért imádom a tavaszt, mert ilyenkor minden virágba borul, és végre el lehet menni kirándulni. (Zsófi)

A TAVASZBAN NAGYON SZERETEM A NÖVÉNYEKET. (Viki)

Szerintem a tavasz a legszebb évszak, mert akkor virágoznak a növények és ekkor éled a természet.

(Annamari)

Azért szeretem a tavaszt, mert ilyenkor sokat lehet vitorlázni. (Márkó)

Én azért szeretem a tavaszt, mert egy üde és vidám évszak. (Marci)

Nagyon szeretem a tavaszt, mert szépek a fák



és a virágok. (Jázmin)

Én azért szeretem a tavaszt, mert jó a hangulat, és mindenki boldog. (Hanni)

Én az ért szeretem a tavaszt, mert jókat lehet játszani. (Fruzi)

Én személy szerint nagyon szeretem a tavaszt, mert színes, vidám és virágos. (Anna)

Szeretem a tavaszt, mert vidám. Szeretem a húsvétot! (Nóri)

A tavasz nagyon fontos, akkor van húsvét! Én azért szeretem, mert akkor van a szülinapom is. (Orsi)

A tavasz azért a kedvenc évszakom mert imádom a virágokat. (Szofi)

A tavasz szép, de a honlapunk is! (Vince)

Nekem a tavasz a kedvencem! (Terka)

Nagyon szeretem a tavaszt, mert ilyenkor nagyon sok jó sportot lehet üzni, és mert hogy ilyenkor jó az idő. (Ádám)

Húsvétkor sokat locsolok. (Simon)

A tavaszt azért szeretem, mert ilyenkor jól lehet üzni a tavaszi sportokat. A tavaszban még azt szeretem, hogy ilyenkor van húsvét. (Nimród)



Tavaszi kreatívkodás

Aina



Tavasszal az embernek kedve támad festeni és kreatívkodni, hisz a kinyíló virágok és tavaszi színek kit nem ihletnek meg? Ráadásul sok ünnep is van ilyenkor pl. az anyák napja, húsvét, és sok más. Most adok nektek pár anyák napi ajándék ötletet, és tavaszi, húsvéti dekoráció ötletet is.

Elsőként egy szép könnyen elkészíthető tavaszi dekorációnak is jó, de anyák napi ajándéknak is jó: Félbehajtasz egy zöld lapot. Fogsz egy ollót és elkezded a lapot bevágni. Feltekered a lapot, majd

összeragasztod. Színes lapokból virágokat vágsz ki, a virágokat felragasztod. És kész is a mesés ajándék vagy tavaszi dísz.



Tavaszi virág kép

Fogsz egy vásznat vagy egy vastag lapot és befested. Színes lapokból egyszínű virágokat vágsz ki. A virágok közepére gombokat ragasztunk. A virágokat felragasztod a papírra (vászonra). Papírból felragasztod vagy megrajzolod a vázát.

Nyuszi sablon



Ennek a szuper **nyuszi sablonnak** köszönhetően te is pillanatok alatt elkészítheted ezeket az aranyos **lógó fülű papír (húsvéti) nyu-**

szikát bármilyen szép színes / vídám **papírból**. Aranyosak ugye? Remek kiegészítői lehetnek a **húsvéti / tavaszi dekorációnak**, de **húsvéti képeslapként** ajándékba is adhatod őket. Természetesen drága papírok helyett használhatsz a **hajlított fülű papír nyuszihoz** bármilyen maradék csomagolópapírt, vagy akár egyszerű A4-es nyomtató lapokat is .

A **nyuszikhoz** jobb a már stabilan megálló, de vékonyabb papír mert, az erősebb kartonokat nem lehet olyan szépen hajlítani.



Palántázó cserép

Ha szeretnél egy-egy-
ól készülő **palántázó csere-**



pet, ami nem csak remek kezdést nyújt a **magok vagy palánták nevelésére**, de a kezelése is rendkívül egyszerű, sőt a **növény** egészséges fejlődéséhez még hozzá is járul, akkor ezentúl te se dobd el a **tojások héjait**. Alaposan kimosva remek **palántázó cserepeké** válhatnak, amiket később a kis **növényekkel** együtt **kiültethetsz a kertbe**. A **növény** a lebomló **tojáshéjből** származó



anyagokat hasznosítja és még egészségesebben fejlődik!

Tavaszi kreatívkodás

Ara

Ezek az aranyos, (Húsvéti ajándéknak is jó) soha el nem száradó **kaktuszok kövekből, kavicsokból** készültek, egy kis zöld és fehér színű **festék** segítségével. Nem csak azoknak lehet



tökéletes választás ez a **kavicsfestési** tipp, akik szeretnének egy vidám, vicces, "**szobanövényt**", hanem azoknak is, akik szeretnének egy **vicces ajándékkal** meglepni barátaikat. Akár a **kertbe** is kitehetitek (ez esetben le kell a **kaktuszokat** lakkozni is - a tartós eredmény.

Varros tojás

Szeretnél egy jópofa és egyedi **húsvéti dekorációt** készíteni? Akkor ezeket a **húsvéti varros tojást** neked találták ki! Ezek

az aranyos **papír tojás kártyák** nem csak a **varrás / hímzés** alapöltés elsajátításához lehetnek tökéletesek, de önmagukban **ajándékkísérő kártyaként**, vagy egy más **húsvéti füzéreként**, **húsvéti dekorációként** is remekül mutatnak! És ennek elkészítéséhez csak papíra, filcre és ha



DEKORÁCIÓK

Szeretnél egy egyszerűen elkészíthető aranyos, pihepuha plüss akár **húsvéti dekorációt**?

Ezeket a **cuki pompon nyuszikat** neked találták ki! Pillanatok alatt elkészíthető, bármilyen maradék fonalból készülhet, ha nem szereted a hagyományos nyuszi színeket, lehet mindenféle vidám színű is. Készíthetsz nagyokat és kicsiket, egy egész pompon családot.

Anyagok:
fonál, filc



anyag, ragasztó, valami a nyuszi szemének, sok szeretettel.



Ezeket a gyönyörű **szalvéta tavirózsákat** egy üveg pohár és egy átlagos **szalvéta (vagy lap)** segítségével szinte pillanatok alatt el lehet készíteni.



órán át rajzolni, akkor ajánlom kinyomtatni, de attól még ugyan úgy ki kell vágni. Végül kedved szerint felragasztani.

Ha szeretnél egy ilyen képet szobád falára, sok türelemre lesz szükséged. Kell egy vászon és egy pillangó sablon. Ha nem szeretnél 2

Ez is egy kellemes tavaszi kép virágokkal. Kivágsz színes szíveket különböző méretben, és kedved szerint felragasztod a vászonra.



DEKORÁCIÓK



TAVASZI ÉTELEK

Bizonyára ti is nagyon várjátok a tavaszt. A tavasz rengeteg mindent ad nekünk, például a szakácsok nagyon sok, az évszakhoz kapcsolódó ételt találtak ki. Én ezeket gyűjtöttem össze:



Hideg tejszínes eperleves:

Hozzávalók:

50 dkg eper
2 dl tej
1 dl tejszín
2 tk méz
1 csomag vaníliás cukor
mentalevél
reszelt citromhéj.

Az epret alaposan megmossuk, néhányat félreteszünk a díszítéshez, a többit megpucoljuk, félbevágjuk, és turmixgépbe tesszük.

Hozzáadjuk a vaníliás cukrot, a mentaleveleket, a mézet, a citromhéjat, valamint a tejet és a tejszínt, majd összeturmixoljuk az egészet (ha nincs turmixgép, botmixert is használhatunk).

Néhány órára hűtőbe tesszük, majd eperrel díszítve tálaljuk.

Szűzermék vegyes zöldségekkel és zöld salátával:

Hozzávalók:

30 dkg sertés szűz
5 dkg parmezán
1 db citrom
3 dkg kapribogyó
3 gerezd fokhagyma
20 dkg krumpli
1 fej lilahagyma
30 dkg mandula
10 dkg retek
25 dkg spárga
friss petrezselyem
só
bors
Olívaolaj

Elkészítés:

A húst és a zöldségeket megmossuk és szárazra

töröljük. A megpucolt krumplit és a retket feldaraboljuk, a lilahagymát felnegyedeljük, és szirmaira bontjuk. A spárgát három felé, a citromot cikkelyekre vágjuk. A kapribogyót és a mandulát durvára, a petrezselymet és a fokhagymát apróra vágjuk. A parmezánt lereszeljük.



Egy serpenyőben felhevítünk egy kevés olívaolajat. Közepes lángon sütjük a krumplikat 5-6 percig, megsózzuk, megborsozzuk, majd hozzáadjuk a retket, és további 2-3 percig sütjük.

Amíg a zöldségek pirulnak, egy tálban összekeverjük a fokhagymát, a kapribogyót, a parmezán 2/3 részét, a petrezselymet, és 5-6 evőkanál olívaolajat. Megsózzuk, megborsozzuk, és jól összeforgatjuk.

A retekhez és a krumplihoz hozzáadjuk a spárgát, a hagymát, a fokhagymát és egy kevés vizet, majd nagy lángon, gyakran rázogatva 5-6 percig főzzük. Ízlés szerint megsózzuk, megborsozzuk. Amikor elkészült, félretesszük, és melegen tartjuk.

Egy serpenyőben egy kevés olívaolajat hevítünk. A szűzerméket megsózzuk és megborsozzuk, majd közepes lángon sütjük, oldalanként kb. 3-3 percig.



Andris

A grillzöldségből a tányérra halmozunk, és erre rakjuk a húsokat. A mártásból a tetejére kanalazunk, és megszórnuk a maradék parmezánnal.

Céklás-almás saláta sajtkrémmeel

Hozzávalók:

20 dkg ecetes cékla
1 db alma
só
bors
25 dkg tejszínes sajtkrém
1 db zöldpaprika
2 szál újhagyma
4 szelet barna kenyér



Elkészítés

A céklát leszűrjük és lecsepegtetjük, majd vékonyan felcsíkozzuk, és összeforgatjuk a meghámozott, kimagozott, durvára reszelt almával. Megsózzuk, megborsozzuk, majd hozzákeverjük a sajtkrémet. A salátát a hűtőbe tesszük 30 percre, hogy ízek összeérjenek.

A megmosott, szárazra törölt paprikát kimagozzuk, majd karikákra vágjuk a megtisztított újhagymával együtt, és a salátába forgatjuk. A kenyérszeletekre halmozva kínáljuk. Céklacsírával és ízlés szerinti zöldfűszerrel díszítve tálaljuk.



ZENE**Marci**

Vannak híres magyar zeneszerzők:

- Bakfart Bálint
- Bartók Béla
- Gryllus Dániel
- Erkel Ferenc
- Lehár Ferenc
- Liszt Ferenc
- Presser Gábor
- Ligeti György
- Kálmán Imre
- Dés László
- Rózsavölgyi Márk
- Ábrahám Pál
- Járdányi Pál
- Kadosa Pál
- Bakfart Bálint
- Bartók Béla
- Gryllus Dániel
- Erkel Ferenc
- Lehár Ferenc
- Liszt Ferenc
- Presser Gábor
- Ligeti György
- Kálmán Imre
- Dés László
- Rózsavölgyi Márk
- Ábrahám Pál
- Járdányi Pál
- Kadosa Pál
- Fényes Szabolcs
- Kodály Zoltán

A zenének nagyon sok fajtája van. Én ebből csak egyről írok: a szimfonikus zenéről mert ez illik legjobban a tavaszhoz.

A zene a hangok és a csend érzelmeket kiváltó elrendezése, létezésének lényege az idő. A pontos meghatározás nem könnyű, de abban általában egyetértés mutatkozik, hogy a zene a hangok tudatosan elrendezett folyamata. A zene egy

művészi kifejezési forma, a hangok és „nem-hangok” (csendek) időbeni váltakozásának többnyire tudatosan előállított sorrendje, mely nem utasít konkrét cselekvésre, viszont érzelmeket, indulatokat kelt és gondolatokat ébreszt.



Van egy zene, ami a négy évszakot foglalja magába. Címe (találón): Vivaldi: A négy évszak.

Még egy zenét ajánlok: Wolfgang Amadeus Mozart: Kis éji zene.

A klasszikus zene általában üdeséget, vidámságot kelt. De vannak szomorúságot keltő zenék is.

Egy szimfonikus zenekarban nagyon sok hangszer van:

hegedűk: kb. 10 fő az első, 8 fő a második hegedű;
brácsák: kb. 6 fő;
csellók: kb. 8 fő;
nagybőgők: kb. 5 fő.

1 piccolo
1-2 fuvola
1-2 oboa
1 angolkürt
1-2 klarinét
1 basszusklarinét
1-2 fagott
1 kontrafagott
1-4 kürt
1-4 trombita
2-3 tenorharsona
1 basszusharsona
1 tuba
pergődob
üstdob

**Rockzene**

A rockzene (rock 'n roll) az 50-es években alakult ki. Szerkezetileg vokális harmóniakra épül, amit elektromos gitár, basszusgitár és dob kísér, melyekhez később csatlakoznak billentyűs hangszerek (orgona, zongora, szintetizátor). Napjainkig számos műfaj alakult ki, így a rockzene mára egy nagyon tág fogalom lett, sok helyütt keveredve más stílusokkal. Sokan divatnak tartják e műfajt, bár jogtalanul. Ugyanis a rock 'n' roll zene testesíti meg a lázadás eszményét legátfogóbban.


**Népzene**

A népzene a népcsoportok által szerkesztett mű. A népzene általában nem ismerjük a szerzőjét, mivel az évszázadok során alakult ki a zene



„A zene az életnek olyan szüksége, mint a levegő. Sokan csak akkor veszik észre, amikor már nagyon hiányzik.”

Kodály Zoltán



Tavaszi, Húsvét

Nóri

Sziasztok, én Nóra vagyok. Tavaszról jut eszembe: Tojásfestés. Először kifűjják a tojást, utána lefestik, azután száradni hagyják.



Ha jó idő van, akkor rövid ujjúban szoktunk lenni.



Tavaszi finomságok: szoktak ilyesmiket is :



Tavaszi ünnepek

Annamari

Március 8. Nőnap

A nemzetközi nőnap a nők iránti tisztelet és megbecsülés kifejezésének napja,



amelyet minden év március 8-án tartanak. A nőnap eredetileg a mai virágos, kedveskedős megemlékezéssel szemben munkásmozgalmi eredetű, demonstratív nap volt.

Március 15. Nemzeti ünnep

Az 1848. március 15-i forradalom célja a Habsburgok uralmának megszüntetése, a függetlenség és az alkotmányos berendezkedés kivívása volt. 1989-ben először volt munkaszüneti nap. Ezen a napon osztják ki a Kossuth - és Széchenyi-díjakat.



Húsvéti ünnepkör

Húsvét a keresztény világ egyik legnagyobb ünnepe, Jézus feltámadásának emlékére. A zsidó vallásban Pészahkor ünneplik az egyiptomi rabságból való szabadulást. Magyarul a kovásztalan kenyér ünnepének is nevezik, mert a fáraó annyi időt sem hagyott a zsidóknak az Egyiptomból való távozásra, ameddig a kenyerüket megkeleszthették volna, ezért a vízből és lisztből gyúrt kelesztés nélküli maceszt ették.

A kereszténység a húsvétot a tavaszi napéjegyenlőséget (március 21.) követő első holdtölte utáni vasárnapra tette. Az ünnepet megelőző 40 nap a nagyböjt, Jézus 40 napos pusztai böjtjének emlékére. A nagyböjt utolsó hete virágvasárnaptól húsvétvasárnapig a nagyhét.

Általánosan elterjedt szokás a nagymise előtti barkaszentelés, amit a pap aztán kioszt a hívek között. Gyakran leszúrták a földbe a barkákat, mondván, hogy elűzi a férgeket.. Bizonyos vidékeken zöldcsütörtöknek is nevezték, mivel ezen a napon zöld növényekből

készült ételeket főztek (sóska, spenót...), a bő termésmegemlékezésében.

Nagypéntekhez babonás félelmek kötődtek a paraszti életben. Tiltották az állattartással, földműveléssel kapcsolatos munkákat, nem sütöttek kenyeret (mert kővé válik), nem mostak (mert a ruha viselőjébe villám csapna), nem fontak. Nagyszombaton véget ér a 40 napos böjt.

Húsvét hétfő a locsolkodás napja. Vidéken egykor kút-vízzel, vödörből locsolták le a lányokat, sőt egyes vidékeken a pataokban megfürdették őket – sajnos, ha hideg volt húsvétkor, bizony betegség is származhatott ebből. Fehérvasárnap a húsvétot követő vasárnap, a húsvéti ünnepkör zárónapja. Jellegzetes szokása ennek a napnak a komálás vagy mátkálás.



A húsvéti nyúl jelképe Németországból ered. Egykor a húsvéti Holdban egy nyúl képét fedezték fel. Szintén német hatásra terjed napjainkban az a szokás, hogy a barkaágot feldíszítik kifújított piros tojással, apró figurákkal.

Pünkösd a húsvétot követő ötvenedik nap. Eredetileg zsidó ünnep. Ünneplésében fontos szerepet játszanak a virágok, elsősorban a pünkösdi rózsza, a jázmin és a bodza.



Nagyon várom, mert megünnepeljük kirándulni. Igen nagyon szeretek tojást festeni. Nagyon változatos, mert vegetáriánus vagyok.



Viki is válaszolt a kérdése-

Dánia

A dánok egyik érdekes húsvéti szokása a ház fölött átdobott tojás. A lényege abban rejlik, hogy egy nyers tojást kell áthajítani a saját házuk felett úgy, hogy a másik oldalon a fűben landolva ne törjön össze. Ha kicsit elvétjük a távot, kiderül az is, mennyi-

Május 1.

Május első napján májusfát állítottak a természet újjászületésének szimbólumaként. Több napig tartó fesztiválokat tartottak, aminek a neve: majális.

Riportok:

Ezeket a kérdéseket tettem fel:
 Fel köszöntöttek-e nőnapon(felköszöntél-e valakit nőnapon)?
 Mit csinálsz március 15-én?
 Várod a húsvétot, miért?
 Nálad szokás a tojásfestés?
 Mit szoktál enni húsvétkor?

imre
Igen.



Az iskolával ünnepeltem. Igen eléggé várom. Igen.

Tojást, sonkát, a szokásos húsvéti ételeket.

Lengyelország

Az ételáldáshoz itt nem kendőbe kötött tányérban,

re jó szomszéd a szomszéd.



Svédország

Jellegzetes svéd húsvéti jelkép az élénk színű húsvéti virgács, amit nyírfagaly-

A kérdéseket *Aisának* tettem fel.

Aisa ezeket válaszolta:

Igen, az apukám köszöntött föl.

Március 15-én kirándultam a családommal.

Nagyon várom a húsvétot, mert sok húsvéti kreatív dolgot csinálhatok.

Persze, én nagyon szeretek tojást festeni. Én mindig mást eszek húsvétkor

Másik riport alanyom *Anna* volt.

Igen, a rokonaim.

Március 15-én otthon voltam, és nem ünnepeltem az eseményt.

hanem kosárban viszik a hívek a templomba az ünnepi ételeket. A kosár tartalma sem egyezik meg teljesen a magyarországi hagyományokkal: van benne piros tojás, kenyér, torta, só, papír, fehér kolbászkák és marcipán. A vasárnapi családi reggeli ugyanolyan

lyakkal és tollakkal díszítenek. A gyerekek papírból készült, cukorkával megrakott papírtojásokat kapnak.

Bulgária

A tojásokat változatos színűre festik, majd rengeteg tojással díszítik a különleges húsvéti kenyeret. Itt az ételáldáshoz a pap viszi a templomba a csomagot, majd áldás után az emberek elajándékozzák ezeket, hogy szerencsések legyenek. szakon békében, nyugalomban, felhajtás nélkül ünneplik a húsvétot.



(Okos) tojások

TENISZ

A teniszről nagyon sok mindent lehet tudni. Egy jól játszható tavaszi sportág. Ütővel játszzák, több ütősfajtája is van. A tenisz egy Francia labdajátékból származik a neve: jeu de paume. Angliában vált népszerűvé, és Angliában fejlődtek ki a most ismert szabályok. Az első tornát is ott rendezték 1876-ban.

1877-től rendezik a négy legerősebb torna közé tartozó Wimbledoni tornát. Van négy tenisz torna a Wimbledon , a Us open, a Roland garros és az Australian open. Ezek a tornák viselik a Grand slam nevet. A teniszt általában egyéniben, de sokszor párban is játszzák. Egy Grand slam tornát nagyon nagy dicsőség megnyerni. Van olyan, hogy mind a négy

Grand slam tornát megnyeri egy versenyző. Ez 2015-ig csupán csak öt játékosnak sikerült.




A 2017-es Australian opent egy nagyon szoros mérkőzésen

Roger Federer nyerte Nadal ellen.



Azt, hogy pályafutása során legalább egyszer megnyerte mind a négy tornát, ezt további 12 játékos mondhatja el magáról. A tenisz nemzetközi szervezetének, az 1913-ban alakult international tennis federation-nak 210 nemzeti szövetség a tagja. Az ITF szervezi az országok közötti csapatversenyeket. A férfiaknál Davis-kupa, a nőknél

pedig Fed-kupa, valamint a vegyes összetételű csapatok számára rendezett Hopman-kupa versenyeket, és felügyeli a Grand slam-tornákat. A hivatásos teniszesezők érdekeinek képviseletére alakult szervezetek az ATP a férfiak a WTA pedig a nők számára külön szervezik a versenyeket, és tartják nyilván a ranglistapontokat. A teniszben a játékokat angolul game-nek, a játszmákat pedig set-nek nevezik.



TAVASZI NÖVÉNYEK

Sokan tudják, hogy a LEGTÖBB növény tavasszal

kezdi nőni, virágozni . A tavasz a mérsékelt öv egyik évszaka. A trópusi



jén szeptember, október és november a tavasz hónapjai.

éghajlatú tájakon nem léteznek. Tavasszal felélénkül az élet, virágba borulnak a növények, kizöldellnek az erdők és a mezők. A Föld északi féltekéjén március, április és május, míg a déli félteké-

A csillagászati tavasz a tavaszi napéjegyenlőségtől a nyári napfordulóig tart, tehát az északi féltekén közelítőleg március 21. – június 21., a déli féltekén pedig közelítőleg szeptember 23. –

Simon

december 21. közé esik.

Ez az az időszak, mikor emelkedik az átlaghőmérséklet, hosszabbodni kezdenek a nappalok, és szezályossá válik az időjárás. Ebben az évszakban esik a legtöbb eső, ennél fogva a nagy áradások is erre az időszakra esnek. A vándormadarak általában ilyenkor térnek vissza fészkelőhelyeikre.



Tavaszi nyalánkságok– tavaszi gondolatok

Hanni–Fruzi



A tavaszi finomságok nagyon jók. Mindenki szereti, amikor tavasz van, mert már várják, hogy ehessenek. A gyerekek szeretnek játszani, a felnőttek pihenni. Viszont még az idő is jó, és az ételek is finomak. A fák virágoznak, a virágok ki nyílnak.

keksz ,keksz ,keksz, keksz nyam nyam!!!



A kislányok csokrot gyűjtenek a szüleiknek és mindenkinek.

Az állatok ugrándoza családjukhoz. A nyuszikák ,sétálgatnak a réten.

A pókok nem bántanak senkit. Az emberek játszanak sportolnak és élvezik az időt. Még a tanyán is boldogok az állatok.

Én magam is szeretem a tavaszt, mert jó az idő. A gyerekek szeretnek játszani, a felnőttek sütni, főzni tavasszal.

Persze a gyerekek a tojáskeresést is szeretik. Az emberek még dolgozni is örömmel mennek.

Otthon remek a hangulat, azt hajtogatják az emberek: végre tavasz végre tavasz .

Mindenki boldog, játszanak, ugrándoznak a gyerekek, a felnőttek pihennek.



Például húsvétkor ajándékokot hoz a nyuszi.



Tavaszi divat




Sokan tudják milyen fontos a divat. És van, aki nem veszi komolyan! A szép pulcsik, szoknyák nagyon fontosak. Jó, ha van egy szép toppunk, amit fel tudunk venni, ha melege fordul az idő! Szuperül lehet ám kinézni ilyen cuccokban! Ha fúj a szél és esik az eső, akkor is egy szép kabát állhat szolgálatunkra! A jó ruhák a mindennapi életet is segítik!

Ha szép vagy és jól nézel ki, az átlagosnak tűnő ruhák is lehetnek csodásak!

Mindenki tud jól kinézni. Bizony! Pár év alatt kifejlődik az ízlésünk is. Ha másnak nem tetszik, nem mindig kell hallgatni rá! **Ez a divat!** Azért kell is **néha! Sőt! Van**, amikor csak az segít. Jó sok emberrel így van!

Orsi–Szofi





(Okos) tojások

Vitorlázás

Ezt a cikket azoknak ajánlanám, akik szeretnek vitorlázni. Tavasz. Ilyenkor kezdődik a vízi sportok szezonja, többek között a vitorlázásé is. Több vitorlázási műfaj/technika is létezik: chartervitorlázás, versenyvitorlázás, túravitorlázás, stb. Vitorlaskikötők és vitorlasklubok ezerszámra találhatóak a Balaton parton és más vízpartokon. Ha a kedves olvasó esetleg vitorlázna, akkor ajánlok neki egy-két kikötőt a Balaton mellett: Keszthelyi Túravitorlás Klub, Phoenix Marina kikötő, vitorlaskikötő kft, és még sorolhatnám amíg világ a világ, de akkor az egész rovat ezzel lenne. tele.



Ez itt fent Fa Nándor, az egyik leghíresebb Magyar vitorlázó, és a hajója, a Spirit Of Hungary. Ő a nyolcadik helyen végzett a Vendée Globe-on



Egy fárasztó verseny után íme a megérdemelt jutalom: - Sör!

Márkó



Így fogalmazott Fa Nándor az utolsó Vendée Globe után:

„Azt hiszem, ennyi volt nekem, lezártam a pályámat, jöjjenek a fiatalok! Hobbiból nem megyek ki vitorlázni. Ha a családom megkér, akkor elviszem őket A-ból B-be, de én szórakozásból nem vitorlázom.”

És most itt egy riportot vérbeli vitorlázókkal:
Fruzsí, Szofi, Orsi 3.o.

Márkó: Ismertek valamilyen vízi sportot?

Orsi: Nekem az apukám vitorlázik, én is szeretek vitorlázni.

Szofi: Nemrég voltunk Horvátországban vitorlázni az apukámmal (aki már volt vitorlásversenyen is) és elképesztő volt. Olyan helyekre mentünk, hogy az valami elképesztő. Láttunk delfineket és

teknősöket.

(Megjegyzés: Szofi majdnem azt mondta, hogy krokodilokat.)

Márkó: Jó, hogy nem dinoszauruszokat!

Szofi: Egyébként nagyon cukik voltak, ilyen ekkorák.

Márkó: Akik a riportot olvassák, azoknak mondom, hogy a

tenyleg nagyon jó volt.

Fruzsí: Nekem az apukám vitorlázik és mi is voltunk már vitorlástáborban és az nagyon jó volt.

Márkó: És ismertek a vitorlázáson kívül más vízi sportot?

Fruzsí: Szinkronúszás.

Szofi: Ismerek egy embert, aki nagyon szeret kajakozni és egyszer

teknősök nagyjából akkorák mint egy pingponglabda.

Fruzsí: Mesélek neked egyet a dínókról: Kálmánt egyszer megharapta egy kék műanyag dínó, és lett egy lyuk a talpában! Sétált a saját nappaliukban, aztán a kék szőnyegen egyszer csak előugrott a kék műanyag dínó

mi is elmentünk kajakozni, és láttunk hódokat.

Márkó: És hol kajakoztatok?

Szofi: A Dunán.

Orsi: Nekem van egy párezer ismerősöm aki úszik.

Szofi: Nekem egyszer elment az unokatestvérem elment búvárkodni, és látott kis teknő-

és megharapta Kálmán lábát.

Márkó: Ebből elég! Viszlát!

Kórusban: Viszlát!

HÚSVÉTI FOGLALKOZÁSOK

Jázmin - Terka



Tojás keresés :

Úgy kezdődik a húsvét, hogy elmennek a gyerekek megkeresni a kicsi kosarukat (fészket).

Sok módszer van erre, pár gyerek egyáltalán nem keres és pár pedig nem kosarokat se fészket talál meg.

Mi most egy módszert fogunk bemutatni.

DOLGOK:

Kicsi kosár
csoki fajta
plüss állatka
köszöntő lap
stb...



Ha több gyerek játszik, sok kicsi kosár kell.

Fogunk egy lapot és ráírnak tippeket, amik elvezetnek a kosárig.

SÁTOR ÉPÍTÉS

Azt mondják a szülők, hogy nem lehet még egy szintet lejátszani a zombies vs plants-ból, és hogy menjél ki az udvarra. Te nagy nehezen kimész.

Szóval ott állsz, és semmit sem tudsz csinálni. Ezért mi most mutatunk egy ötletet, hogy mit csinálhatnál, ha te ilyen helyzetbe kerülnél!

MIT KELL CSINÁLNI:

3 pokróc

10 csipesz

5 párna

4 székkönyvek, foglalkoztató dolgok, stb.



Építés:

Úgy kezdjük az építést, hogy megfogunk négy széket, és egymás mellé rakunk egy pokrócot a négy székre, és lecsipeszeljük. (Ha nincs elég nagy pokróc, akkor többet is összerakhatsz.) Az utolsó lépés, hogy rakj a

Tavaszi dekorációk

Anna

Én azért szeretem a tavaszt, mert olyan vidám, színes és élénk. Szerintem szinte mindenki így van ezzel. Adok pár tanácsot, mivel lehet feldíszíteni a lakást, a kertet, akármit.



szorúrói vagy egy üde élő-növényes díszről. Tavasszal az újjászülető természet csodálva az én szívemhez a természetes alapanyagból készült díszek állnak a legközelebb. Elérkezett az idejű húsvéti ajtódíszes mustra ideje. Ilyen posztot évről-évre írok, ihletet adva nektek az újabb kreációk elkészítéséhez.



virágos dolgok illenek a tavaszhoz.

Mit szoktál ilyenkor alkotni?

Sok színes dolgot szoktam hajtogatni és ajtódísz is csinálni.

Az a lényeg, hogy ha tavasszal dekoráltok, mindig legyen nagyon színes és élénk.



A húsvét és a tavasz közeldte rengeteg ihletet ad a különféle díszek kreatív megkomponálásához. Sokféle alapanyagból dolgozhatunk, legyen szó akár egy apró, jelképes dekorációról vagy akár egy húsvéti ko-

Most csinálom Annamarival egy interjút:

Te szoktál otthon dekorálni?

Igen, nagyon sokszor.

Van tipikus tavaszi mintád?

Szerintem a színes és a



Virágdivat

Orsi-Szofi



Én egyszer el szeretnék menni Japánba. Hogy miért? Mert szeretnék cseresznyefavirágokkal fotózkodni!!!!!!!!!!!! Tudom, egy kicsit fura, de én szeretnék. Nemrég a suliban kivrágzott a barackvirágfa, és annyira gyönyörű, hogy az hihetetlen.



Tavasszal a virágok fantasztikusak J. Én, amikor 6éves voltam, imádtam a virágokat és még most is. Azért szeretem (imádom) a tavaszt, mert minden gyönyörű: a parkok, a virágok, a fák, és többen sétálnak az emberek. A gyerekek meg a felnőttek nem a házukban a tévé előtt ülnek, hanem kimennek a szabadba. Én imádom a virágokat, és a kedvenceim a nárcisz, ibolya, rózsa, tulipán. A nemrég született kishúgommal imádom sétálni. Én imádom a cseresznyefavirágot, mert romantikus.

Én még azért szeretem a virágokat, mert romantikusak. És fantasztikusak a virágszobrok is.



Tojásfestés

Én tavasszal valahogy egy késztetést érzek arra, hogy tojást fessek. Egyszerűen imádom ezt csinálni, legszívesebben egész szabadidőmben tojásokat festenek.



Az én tojásfestési módszerem: megfőzöm a tojásokat. fehér, minél zsírosabb krémával rárajzolok a tojásra. egy poharat töltsetek fel vízzel, amibe szórjatok tojás-festéket, ezután tegytek bele egy evőkanányi ecetet, majd rakjátok bele a tojást. 10 perc múlva vegyétek ki a tojást a pohárból, és már el is készült a színpompás húsvéti dísz!



Más tojásfestési módszerek:

Természetes

Hagyma vagy cékla lében főzzük meg a tojásokat, ha különleges mintát szeretnénk, akkor tegyünk rá egy levélkét, szorítsuk rá harisnyával és így fűzzük ki.



Dekupázs

A tojást fessük be akrilfestékkel vagy körömlakkal, és miután megszáradt tegyünk rá szalvétából kivágott mintát. Csak a legfelső réteget használjuk. Végül lakkozuk le.

Viaszolás

Viasszal írjunk, rajzoljunk a

tojásra, majd tegyük a kiválasztott festő lébe (akár hagyma, akár sima tojásfestékbe). A rajzolt részt nem fogja be a festék, ez adja a mintáját.

Márványos

Fessük be a tojást, majd kenjük át repesztő lakkal, és hagyjuk megszáradni, így márványos hatást kapunk száradás után.



Hőre puffadó festék

Fessük be alapszínnel a tojást, de hagyhatjuk is a saját színét és hőre puffadó filccel, festékkel rajzoljunk mintát rá, majd szárítsuk meg hajszárítóval.



Mozaik

Vágjunk össze fényes papírt kis darabokra, lehetőleg minél több színűt és ragasztgassuk rá a tojásra. Akár összevissza, akár valamilyen mintát is kirakhatunk belőle.

Tipppek

A festett tojásokat célszerű hurkapálcára szúrva szárítani, így egyenletesen száradnak.

Összetört tojáshéjakból készítsünk gyertyatartót, vázát, koszorút vagy egyéb kreatív díszeket.


A kifújt tojásokat használjuk fel húsvéti sütemények készítéséhez vagy egyéb húsvéti receptekhez. Nem csupán a tyúktojás alkalmas díszítésre, hanem liba, kacsa, fácán és fűrj tojás is.

Zséfi



Ha lusta vagy, vagy csak szimplán nincs kedved tojást festeni, akkor egyszerűbben is letudhatod a tojásfestést pl.: fogsz egy ollót és pár színes papírt, tojás alakot vágsz ki a papírból és kidíszíted. Ha nem tudsz tojás alakot kivágni, akkor válassz valami más motívumot.
pl.: virág, nyuszi, pillangó, csibe stb.





(Okos) tojások

Oldal 14

TAVASZI ÉLŐLÉNYEK

Tavasszal véget ér a téli álmom. Ilyenkor vannak kellemes és kellemetlen élőlények is. A virágokat szeretjük, de a kullancsokat nem. madarak cukik, őőő...



Gólyahír

Jön a gólya, végre tavasz van, béka retteg a mocsarakban, tócsás gyepen még a hó virít, s látod már a sárga gólyahírt, beborítja a rétet, mezőt, Galtha palustris - jegyezd meg őt!



Pipacs

Mintha gyűrött párnádról ébrednél, olyan a pártája a pipacsnak, árokparton, búzában nevetgél, s vérpirosan hull le, ha aratnak - illata bódít, elaltat, kelyhe, magja méreggel van tele: Papaver rhoeas a latin neve.

Tudtad-e, hogy a barázdásbálnák a másik által kiadott infrahangokat óriási távolságból képesek meghallani?

Tudtad-e, hogy a zsiráf csak akkor fekszik le, ha haldoklik?

És, hogy állva szüli meg a kicsinyét, aki két méter magasságból zuhan a talajra?

na. így jobb:



A virágok szépek.....



Ezek léteznek (elméletileg)!!!

Tudtad-e, hogy a méh 700 különféle illatot képes megkülönböztetni? Nincs még egy ilyen állat, mely képes lenne erre.

Tudtad-e, hogy a madarak egy másodperc alatt sokkal több hangot képesek megkülönböztetni, mint az ember?

Tudtad-e, hogy a természetvár az egyik legkülönlegesebb mérnöki teljesítmény? Azért oly különleges, mivel a természetek vakok.

Vince

És most írok pár érdekességet a tavaszi állatokról:

Tudtad-e, hogy a fekete özvegy pókban és az imádkozó sáskában az a közös, hogy a párzás után a nőstény felfalja a kisebb hímét?

Tudtad-e, hogy a varjak azért kedvelték nagyon a moszkvai Kreml kupoláját, mert a kupolán remekül lehetett csúszkálni?

Tudtad-e, hogy a kormorán képes akár 100 méter mélyre is lemerülni a tengerben?

Tudtad-e, hogy a napok rövidüléséből tudják ősszel a költöző madarak, hogy ideje útra kelniük?

Tudtad-e, hogy a fákon élő apró természetű zöld gekkó a nyelvvel tisztítja a szemét, mert nincs szemhéja?

Tavaszi virágok

Viki

Tavasszal az emberek nagy szeretik a virágokat. Nagyon sok fajta virág nő tavasszal példa: tulipán és hóvirág.



Itt a tavaszi kertészkedési szezon, ültetgethetjük végre kedvenc növényeinket. Ha igazán színpompás kertet szeretnél, akkor fontos megismerned azokat a virágokat is, amelyek évről évre vagy akár csak rövid időre is, de környezetet díszíthetnek!

Macskamenta



Ellenáll az aszálynak, hidegnek, és nagyon gyorsan szaporodik. Teljes napsütésben érzi jól magát. 17–20 centi magaságúra nő. Télen teljesen visszafagy, de tavasszal ismét kihajt. A cicák nagyon szeretik ezt a növényt rágni különleges íze miatt, az illata pedig arra ösztönzi őket, hogy játszanak vele. A növény innen kapta a nevét.

A tavasz egyik legszebb virága a **nárcisz**, amely már márciusban megörvendezett minket a szép illatos virágokkal.



Szinte a lelkünk is felvidul,

amint meglátjuk tavasszal a bókoló napsága illatos nárciszokat a kertekben. Nem hiába, hiszen ez a virág már a jó időt és a napsütést jelzik felénk.

Számtalan nárcisz közül

választhatunk, hiszen több mint tízezer nárciszfajta létezik.

Ezek közül is több nagyobb csoportra vannak osztva így pl. trombita nárciszok, a koronás nárciszok, a sokvirágú nárciszok, illatos. Ültethetünk kertünkbe fehér, narancssárga, vagy citromsárga, teltvirágú vagy épp illatos nárciszt, a választék évről évre egyre nagyobb.

Krókus

Rendkívül színes virágaival egyből feltűnnek ez idő tájt a krókuszok. Elnevezésük a görög krókuszok(=sáfrány) szóból származik. Nem összetévesztendő a színadó fűszernek való sáfránnyal, melynek ibolyaszín virágai ősszel nyílnak. A



krókuszok vagy sáfrányok (Crocus) a havasi rétek növényei, így nem is meglepő, hogy bájos virágai gyakran már a hó alól is előbújnak.

Aranyfa

A Kínában őshonos aranyfa – melyet megtévesztésül aranyesőnek is szoktak nevezni – most kezdi felhívni magára a figyelmet sárga virágaival. Több fajtája létezik; a különbség mindig a virágok megjelenésében vagy színében a legszembetűnőbb.



A **jázmín** nemzetség többsége trópusi-szubtrópusi cserje. Nálunk most a Kínából származó téli jázmín (*Jasminum nudiflorum*) sárga virágai nyílnak.



Vesszői feltűnően zöldek, a földig hajolva meggyökeresednek, nem csoda éppen ezért rendkívül sűrű és kacifántos bokrot nevel. Napon nagyon hamar kinyílnak a virágai, sokszor már decemberben próbálkozik, ilyenkor ezek a virágok rendszerint elfagynak.

Odvas keltike

Lilásvörös és fehér virágaival lombfakadás előtt lepi el az üde, tápanyagban gazdag talajú bükkös és gyer-



tyános erdőket. Odvas gumóit egyes vidékeken burgonyaként fogyasztották.

Martilapu

Mindenütt ott van, ahol az eredeti növényzetet megbolygatták: kőfejtőkben, felhagyott bányaudvarokon éppúgy, mint utak töltésén, törmeléken, patak mentén. Gyógynövény, virága és levele hurutos megbetegedés ellen szolgál. Fiatal, zsege leveleit egyes helyeken káposztával töltve (tőtike) vagy főzeléknek fogyasztják.



(Okos) tojások

